



ALL ELECTRIC

SKYWELL

e-SUV ZAWSZE W ZASIĘGU



2023

CENNIK



MOCNE
STRONY

100% ELEKTRYCZNY

Maksymalny zasięg

520 KM

Pojemność baterii

71,98 kWh



Ładowanie 20% - 70%

30 min.

Tryb Kemping

gniazdo 220 V

Zużycie energii w cyklu mieszanym

193 Wh/km





MOCNE
STRONY

200% RODZINNY

Zaawansowane systemy
bezpieczeństwa

17

System oczyszczania
powietrza w kabinie

PM 2.5



Pojemnik bagażnika

467 - 1 141 l

Panoramiczny dach

Podgrzewane i wentylowane
przednie fotele





MOCNE
STRONY

MAksymalna moc

204 KM

Maksymalny moment
obrotowy

320 Nm



Inteligentny system
aktywnego hamowania

Ibooster EHB

O SIĄGI

0-100 km/h przyspieszenie

9,6 s.

Maksymalna prędkość

150 km/h

SKYWELL



WERSJE
WYPOSAŻENIA

COMFORT

208 990 zł

LUXURY

229 990 zł



ALL ELECTRIC

SKYWELL

e-SUV ZAWSZE W ZASIĘGU




ABS (system zapobiegający blokowaniu kół podczas hamowania)	•	•
EBD/CBC (system dystrybucji siły hamowania)	•	•
BA/EBA (system wspomagania awaryjnego hamowania)	•	•
ARS/TCS (system kontroli trakcji)	•	•
ESC/DSC (układ stabilizacji toru jazdy) / dynamiczna kontrola stabilności	•	•
DAB	•	•
PAB	•	•
SAB	•	•
CAB	•	•
Monitorowanie ciśnienia w oponach	•	•
Uchwyty do montażu fotelików dziecięcych na tylnych fotelach ISOFIX	•	•
Ograniczenie siły przednich pasów bezpieczeństwa	•	•
Regulacja wysokości przednich pasów bezpieczeństwa	•	•
Sygnalizacja niezapiętych pasów bezpieczeństwa	wszystkie fotele	wszystkie fotele



ESC/DSC - układ stabilizacji toru jazdy



ARS - System kontroli trakcji



TSR - System rozpoznawania znaków drogowych



FUNKCJONALNOŚĆ

	COMFORT	LUXURY
Elektryczne podnoszenie i opuszczanie szyb przednich i tylnych	•	•
Ochrona automatycznego podnoszenia szyb	•	•
Centralna blokada drzwi	•	•
Centralny zamek	sterowany pilotem	sterowany pilotem
Inteligentny kluczyk	bezkluczykowe otwieranie bezkluczykowe uruchamianie	bezkluczykowe otwieranie bezkluczykowe uruchamianie
Regulacja fotela kierowcy	elektryczna	elektryczna
Regulacja fotela pasażera	elektryczna	elektryczna
Wycieraczki przedniej szyby z czujnikami deszczu	•	•
Wycieraczka tylnej szyby	•	•
Elektrycznie otwierana klapa tylna z regulacją wysokości otwarcia	•	•
Elektryczna regulacja lusterek zewnętrznych	•	•
Automatyczne podgrzewanie lusterek zewnętrznych	•	•
Wewnętrzne lusterko wsteczne z systemem zapobiegającym oślepieniu	automatyczne	automatyczne
Lusterko do makijażu w osłonie przeciwsłonecznej	•	•
Oświetlenie LED do czytania w podsufitce	przednie fotele	przednie / tylne fotele
Składane fotele tył i dzielone 40/60	•	•



Elektrycznie otwierana klapa baganika



Składane fotele tył i dzielone 40/60



Bagażnik o pojemności 467-1141 litrów

Kierownica obszyta skórą

Wielofunkcyjna kierownica

Skórzana tapicerka foteli w kolorze czarnym

Skórzana tapicerka foteli w kolorze szarym

Skórzana tapicerka foteli w kolorze brązowym

128 kolorów oświetlenia dopasowujących się do muzyki

Ozdobne wykończenia deski rozdzielczej

COMFORT

LUXURY

	•	•
	•	•
	•	•
	–	5 190 zł
	–	8 290 zł
	–	•
	•	•

ALL ELECTRIC

SKYWELL

e-SUV ZAWSZE W ZASIĘGU



	COMFORT	LUXURY
Podgrzewane i wentylowane fotele przednie	•	•
Przedni środkowy podłokietnik	•	•
Automatyczna klimatyzacja dla pasażerów przednich foteli	•	•
Nawiew klimatyzacji w schowku podłokietnika	•	•
Nawiewy klimatyzacji na tylne siedzenia	•	•
System oczyszczania powietrza w kabinie (PM2.5)	•	•
Regulacja kierownicy w czterech kierunkach	•	•
Rodzaje regulacji fotela kierowcy	regulacja oparcia regulacja wysokości fotela regulacja przód/tył	regulacja oparcia regulacja wysokości fotela regulacja przód/tył
Rodzaje regulacji fotela pasażera	regulacja oparcia regulacja przód/tył	regulacja oparcia regulacja przód/tył
Tylny środkowy podłokietnik	•	•
Tylny uchwyt na kubek	•	•
NVH - technologia redukcji hałasu i wibracji w pojeździe	•	•
Panoramiczny szyberdach	–	•
Przyciemniane szyby tylne	–	•



System oczyszczania powietrza



Tylny środkowy podłokietnik



Elektrycznie sterowane fotele



Panoramiczny szyberdach

COMFORT

LUXURY

Centralny kolorowy wyświetlacz LCD 12.8" dotykowy	•	•
Deska rozdzielcza z wyświetlaczem LCD 12.3"	•	•
Połączenie z telefonem komórkowym (Easy Connection aplikacja)	•	•
Komputer pokładowy	•	•
System Bluetooth	•	•
Gniazda USB	2	4
Głośniki	8	8
Gniazdo zasilania 220V wewnątrz samochodu	–	•
Gniazdo zasilania 12V wewnątrz samochodu	•	•
Bezprzewodowe ładowanie telefonu	–	•
Przenośny kabel ładowania samochodu	•	•
Interfejs szybkiego ładowania	•	•
Interfejs wolnego ładowania	•	•
Tryb kamping	–	•
Tryb zasilania V2L	–	•
Tryb oświetlenia dyskotekowego (iluminofonia)	–	•
Tryb "spania"	•	•
Tryb odpoczynku	•	•



Centralny kolorowy wyświetlacz LCD 12.8"



Deska rozdzielcza z wyświetlaczem LCD 12.3"



Ładowarka indukcyjna, gniazda USB



Połączenie z telefonem komórkowym



WIDOCZNOŚĆ

COMFORT

LUXURY

Reflektory przednie

LED

-

Reflektory przednie

-

laserowe

Światła do jazdy dziennej typu LED

•

•

Automatyczne światła drogowe

•

•

Przednie światła przeciwmgielne

•

•

Elektroniczna regulacji wysokości świecenia przednich świateł

•

•



Srebrne wykończenie dolnej części zderzaka przedniego

Relingi dachowe do mocowania bagażnika dachowego

Dwukolorowe aluminiowe felgi

Lakier metalizowany

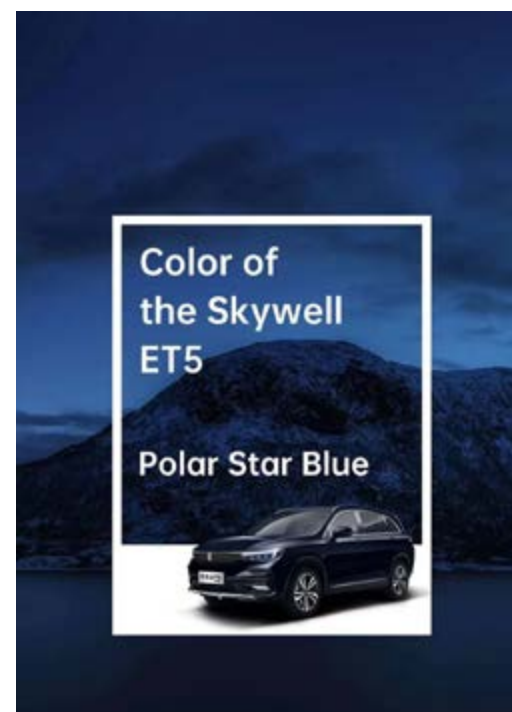
•	•
malowane	chromowe
•	•
•	•



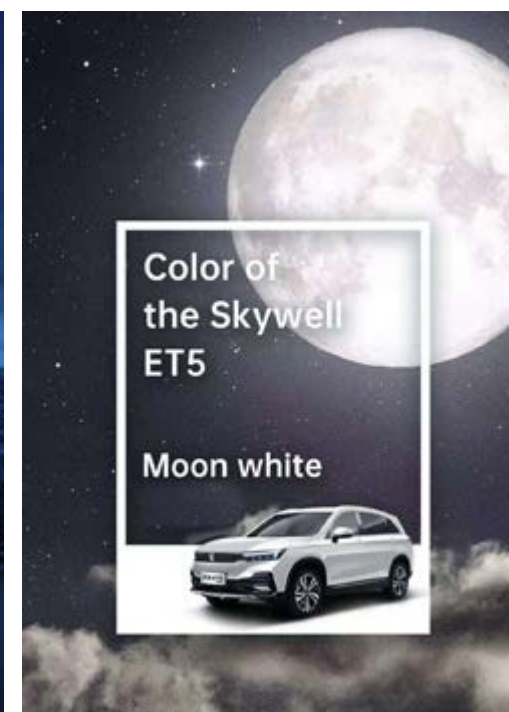
Dwukolorowe
aluminiowe felgi



Lakier metalizowany
Starry sky gray



Lakier metalizowany
Polar Star Blue



Lakier metalizowany
Moon white


SKYWELL
www.skywell.com.pl

Auto-Atut sp. z o.o.
Wyłączny Importer marki Skywell w Polsce
41-500 Chorzów
Al. Wojska Polskiego 20

Zasięg NEDC	520 km
Zasięg w cyklu miejskim WLTP	456 km
Zasięg w cyklu WLTP mieszanym	400 km
Pojemność baterii	71,98 kWh
Moc maksymalna	150 kW (204 KM)
Przyspieszenie 0-100 km/h	9,6 s
Prędkość maksymalna	150 km/h
Napęd	silnik z przodu, napęd na przednie koła
Zużycie energii w cyklu mieszanym	193 Wh/km
Moc ładowania	6,6 kW
System rekuperacji	odzysk energii >30%
Szybkie ładowanie baterii DC (380V)	w 30 min od 20% do 70%
Wolne ładowanie baterii AC (220V)	11h
Moc znamionowa	65 kW
Znamionowy moment obrotowy	135 Nm
Maksymalny moment obrotowy	320 Nm
Zdolność pokonywania wzniesień	>30%
Długość / szerokość / wysokość	4698 mm / 1908 mm / 1696 mm
Rozstaw osi	2800 mm
Ilość miejsc	5
Masa własna	1880 kg
Pojemność bagażnika	467 -1141 litrów
Rozmiar opon przednich	235/50 R19
Rozmiar opon tylnych	235/50 R19
Przeniesienie napędu	automatyczna skrzynia biegów jednostopniowa
Zarządzanie temperaturą	Inteligentna kontrola temperatury baterii
Typ zawieszenia przedniego	niezależne, kolumny MacPherson
Typ zawieszenia tylnego	niezależne, wielowahaczowe
Hamulce przednie	tarcze wentylowane
Hamulce tylne	tarcze
System wspomagania hamowania	lboosteR (Inteligentny system aktywnego hamowania) EHB
Typ hamulca postojowego	EPBi
System kierowniczy	EPS
Nadwozie	samonośne



Wszelkie informacje prezentowane w niniejszym dokumencie, są przeznaczone tylko dla celów informacyjnych i nie stanowią oferty w rozumieniu Kodeksu cywilnego. Nie stanowią także zapewnienia w rozumieniu art. 4 ust. 3 Ustawy z dnia 27 lipca 2002 r. o szczególnych warunkach sprzedaży konsumenckiej oraz o zmianie Kodeksu cywilnego, ani opisu towaru w rozumieniu art. 4 ust. 2 tej ustawy. Podane informacje na temat gwarancji pojazdu nie stanowią udzielenia kupującemu gwarancji. Podane ceny są zalecanymi cenami detalicznymi mogą różnić się w wyłącznego importera Skywell. Zalecane ceny detaliczne dotyczące pakietów jak i wyposażenia dodatkowego odnoszą się jedynie do sytuacji, jeśli wyposażenie to zostanie zamówione jednocześnie z danym modelem pojazdu. Powyższe ceny mogą ulec zmianom bez uprzedzenia w zależności od zmiany cen wprowadzonych przez producenta, jak również zmian w podatkach, opłatach i przepisach celnych. Oferowany asortyment pojazdów, akcesoriów i wyposażenia, jak też jego dostępność może różnić się od prezentowanego w niniejszym dokumencie. Przedstawione informacje są aktualne w chwili ukazania się niniejszej publikacji. Skywell zastrzega sobie prawo do zmian w niniejszej informacji w każdej chwili i to zarówno w zakresie oferowanych modeli, ich budowy, specyfikacji, wyposażenia i akcesoriów, jak również sugerowanych cen detalicznych. Informacji dotyczących warunków nabywania pojazdów, akcesoriów i wyposażenia prezentowanych w niniejszym dokumencie, ich parametrów, innych cech oraz dostępności prezentowanych modeli i wyposażenia, jak również aktualnych cen detalicznych prosimy zasięgnąć u wyłącznego importera Skywell.

Zestawienie zużycia paliwa i emisji CO2 zawierające dane wszystkich nowych samochodów osobowych można nieodpłatnie uzyskać w każdym punkcie sprzedaży pojazdów, a także na stronie internetowej Ministerstwa Infrastruktury. Na zużycie paliwa i emisji CO2 wpływa także zachowanie kierowcy jak i inne czynniki natury nietechnicznej. CO2 jest głównym gazem cieplarnianym odpowiedzialnym za globalne ocieplenie. Wszystkie produkowane samochody marki Skywell są wykonane z materiałów spełniających pod kątem odzysku i recyklingu określone wymagania i uzyskały w tym względzie europejskie homologacje zgodnie z dyrektywą 2005/64/WE. Skywell zapewnia wszystkim klientom sieć odbioru samochodów po zakończeniu ich eksploatacji zgodnie z ustawą z dnia 25.01.2005 r o recyklingu pojazdów wycofanych z eksploatacji (DZ.U.Nr 25. Poz 202 z późn.zm).